





















Series 1

 <p>Hi! Hello!</p> <p>How do you do?</p> <p>• Good morning! • Good afternoon!</p> 	<p>1</p>	<p>Salut! Allo!</p> <p>Comment ça va?</p> <p>Bon matin!</p> <p>Bon après-midi!</p>
 <p>How are you?</p> <p>Fine, thanks!</p> 	<p>2</p>	<p>Comment allez-vous?</p> <p>Bien, merci!</p>
<p>Hum...</p> <p>Can you repeat, please?</p> 	<p>3</p>	<p>Hum...</p> <p>Est-ce que tu peux répéter, s'il-te-plait?</p>
<p>• It's OK.</p> <p>• No problem.</p> <p>• I understand.</p> 	<p>4</p>	<ul style="list-style-type: none"> • C'est correct. • Pas de problème. • Je comprends.

<p>• What do you mean?</p> <p>• I <i>don't</i> understand!</p> 	5	<ul style="list-style-type: none"> • Qu'est-ce que tu veux dire? • Je ne comprends pas.
 <p>What's your name?</p> <p>My name is...</p>	6	<p>Quel est ton nom?</p> <p>Mon nom est : _____</p>
<p>• May I have...?</p> <p>• Can I borrow...?</p> <p>• Can you pass me...?</p> 	7	<ul style="list-style-type: none"> • Puis-je avoir...? • Est-ce que je peux emprunter...? • Peux-tu me passer...?
 <p>Here you are.</p> <p>Here it is.</p> <p>Thanks!</p>	8	<p>Tiens, voici.</p> <p>Tiens, voilà.</p> <p>Merci!</p>

Series 2

 <p>May I go to the washroom?</p>	1	Puis-je aller à la salle de bain?
 <p>May I sharpen my (...) pencil?</p> <ul style="list-style-type: none"> •It's brand new. •It's dull. •It's broken. 	2	<p>Puis-je tailler mon crayon?</p> <ul style="list-style-type: none"> • Il est neuf • Il n'est plus pointu. • La mine est cassée.
 <p>•Help me, please! •I need (some) help!</p> <p>•What can I do? •How can I help?</p>	3	<p>Aidez-moi s.v.p. ! J'ai besoin d'aide!</p> <p>Que puis-je faire? Comment puis-je aider?</p>
 <p>Can I help you?</p>	4	Est-ce que je peux t'aider?


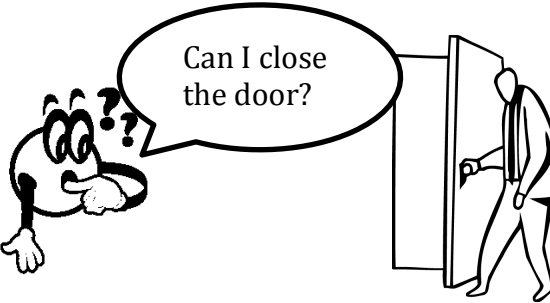


<div style="display: flex; justify-content: space-between;"> <div style="width: 45%;"> <p>May I turn on...</p>  <p>the lights?</p> </div> <div style="width: 45%;"> <p>Can I turn off...</p>  <p>the lights?</p> </div> </div>	5	<p>Puis-je allumer...</p> <p>les lumières?</p>	<p>Est-ce que je peux éteindre...</p> <p>les lumières?</p>
<div style="display: flex; justify-content: space-between;"> <div style="width: 45%;"> <p>Can I throw</p>  <p>(this) away?</p> </div> <div style="width: 45%;"> <p>Can I put (this) in</p>  <p>the basket?</p> </div> </div>	6	<p>Est-ce que je peux Jeter (ça) ?</p>	<p>Est-ce que je peux Mettre ça dans la poubelle ?</p>
<div style="display: flex; align-items: center;"> <div style="width: 60%;"> <ul style="list-style-type: none"> • May I • Can I </div> <div style="font-size: 3em; margin: 0 10px;">}</div> <div style="width: 30%;"> <p>hand out...?</p>  </div> </div>	7	<p>Puis-je</p> <p>Est-ce que je peux</p> <p>distribuer...?</p>	
<ul style="list-style-type: none"> • Thanks! • Thanks a lot! • Thank you! • Thank you very much! 	8	<ul style="list-style-type: none"> • Merci! • Merci bien! • Merci! • Merci beaucoup! 	





Series 3

 <p>I can...</p>  <p>I can't...</p>	1	Je peux... Je ne peux pas...
 <p>Bye for now!</p>  <p>See you soon!</p>	2	<p>Au revoir!</p> <p>À bientôt!</p>
<p>♥ I like...</p> <p>♥♥ I like... a lot.</p> <p>♥♥♥ I love...</p> 	3	<ul style="list-style-type: none"> • J'aime... • J'aime beaucoup... • J'adore...
  <ul style="list-style-type: none"> • I like... the best. • My favourite... • I prefer... 	4	<ul style="list-style-type: none"> • J'aime mieux... • Mon ...préfér�... • Je préf�re...

<p>I forgot my...</p> <p>May I get...?</p>	<p>5</p>	<p>J'ai oublié mon...</p> <p>Puis-je aller chercher...?</p>
<p>•It's too noisy.</p> <p>•Be quiet. •Whisper.</p>	<p>6</p>	<p>C'est trop bruyant.</p> <p>Soyez calmes. Chuchotez.</p>
<p>It's <i>my</i> turn.</p> <p>OK. It's <i>your</i> turn.</p>	<p>7</p>	<p>C'est mon tour.</p> <p>O.K. C'est ton tour.</p>
<p>I <i>don't</i> know!</p>	<p>8</p>	<p>Je ne sais pas!</p>

Series 4

 <p>Can I open the door?</p>	<p>1</p>	<p>Est-ce que je peux ouvrir la porte?</p>
 <p>Can I close the door?</p>	<p>2</p>	<p>Est-ce que je peux fermer la porte?</p>
 <p>Give me a second.</p> <p>Wait a minute.</p>	<p>3</p>	<p>Donne-moi une seconde. Attends une minute.</p>
 <p>Excuse me. I'm sorry.</p> <p>Ouch!</p> <p>I didn't mean to.</p> <p>Blah... Blah...</p>	<p>4</p>	<p>Excuse-moi. Je suis désolé(e).</p> <p>Je n'ai pas fait exprès.</p>

<p>• How do you say...? • What's... in English?</p> 	<p>5</p>	<p>Comment dit-on...? Qu'est-ce que ... en anglais?</p>
<p>Do you want to work with me?</p>  <p>Would you like to be my partner?</p>	<p>6</p>	<p>Veux-tu travailler avec moi?</p> <p>Aimerais-tu être mon (ma) partenaire?</p>
 <p>• I'm happy.</p> <p>• I'm sad.</p> <p>• I'm excited.</p>	<p>7</p>	<ul style="list-style-type: none"> • Je suis heureux (heureuse). • Je suis triste. • Je suis excité(e).
 <p>I'm finished.</p> <p>I'm not finished.</p>	<p>8</p>	<p>J'ai terminé.</p> <p>Je n'ai pas terminé.</p>

Series 5

	1	
	2	
	3	
	4	

	5	
	6	
	7	
	8	

EXPRESSIONS

GRADE 3

Let's **speak English!**



Yes!



NAME : _____

Group: _____